



Con el apoyo de:



Canada

# CONVERSATORIO

---

## SITUACIÓN ACTUAL DEL MICROCRÉDITO EN COLOMBIA.

**10** Marzo  
2020

**Hotel Tequendama**  
Salón Esmeralda



# Agenda

1. Iniciativas del Gobierno Nacional para la Inclusión
2. Visión del FNG sobre el Microcrédito y la Inclusión

# Iniciativas del Gobierno Nacional

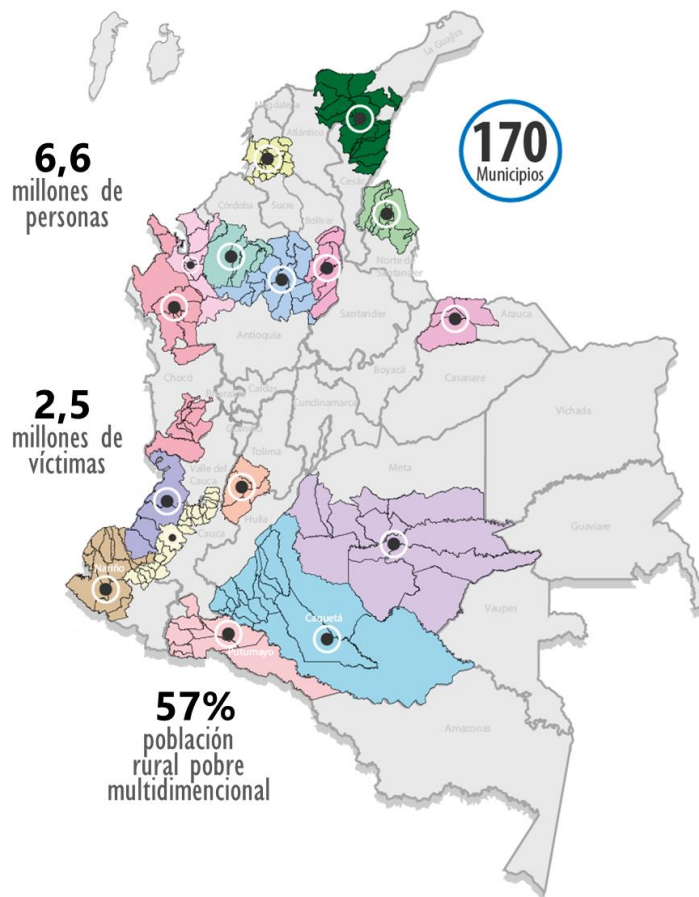


## Programas de Desarrollo con Enfoque Territorial (PDET)



### Borrador del CONPES sobre Inclusión Financiera

- Robustecer la oferta de productos digitales
- Fortalecer infraestructura financiera y digital
- Autenticación única digital
- Gobernanza articulada



Decreto 222 de 2020 apoya la estrategia de inclusión financiera y define aspectos sobre:

- Depósitos electrónicos (SEDPE)
- Crédito de bajo monto
- Corresponsales

En los municipios cubiertos por los PDET el FNG garantizó aprox. \$700.000 millones en 2019 apoyando a 28.747 beneficiarios

# Programas del FNG



## Crece Crédito Caribe

Programa de \$52.705 millones  
Enfocado para mujeres cabeza de familia y microempresarios de la región caribe que acceden por 1ra vez a la garantía en el IF.

Cobertura del 70%



## Respaldando Mipymes en Cauca y Nariño

Programa de apoyo a los microempresarios por \$23.010 millones sin costo de comisión.

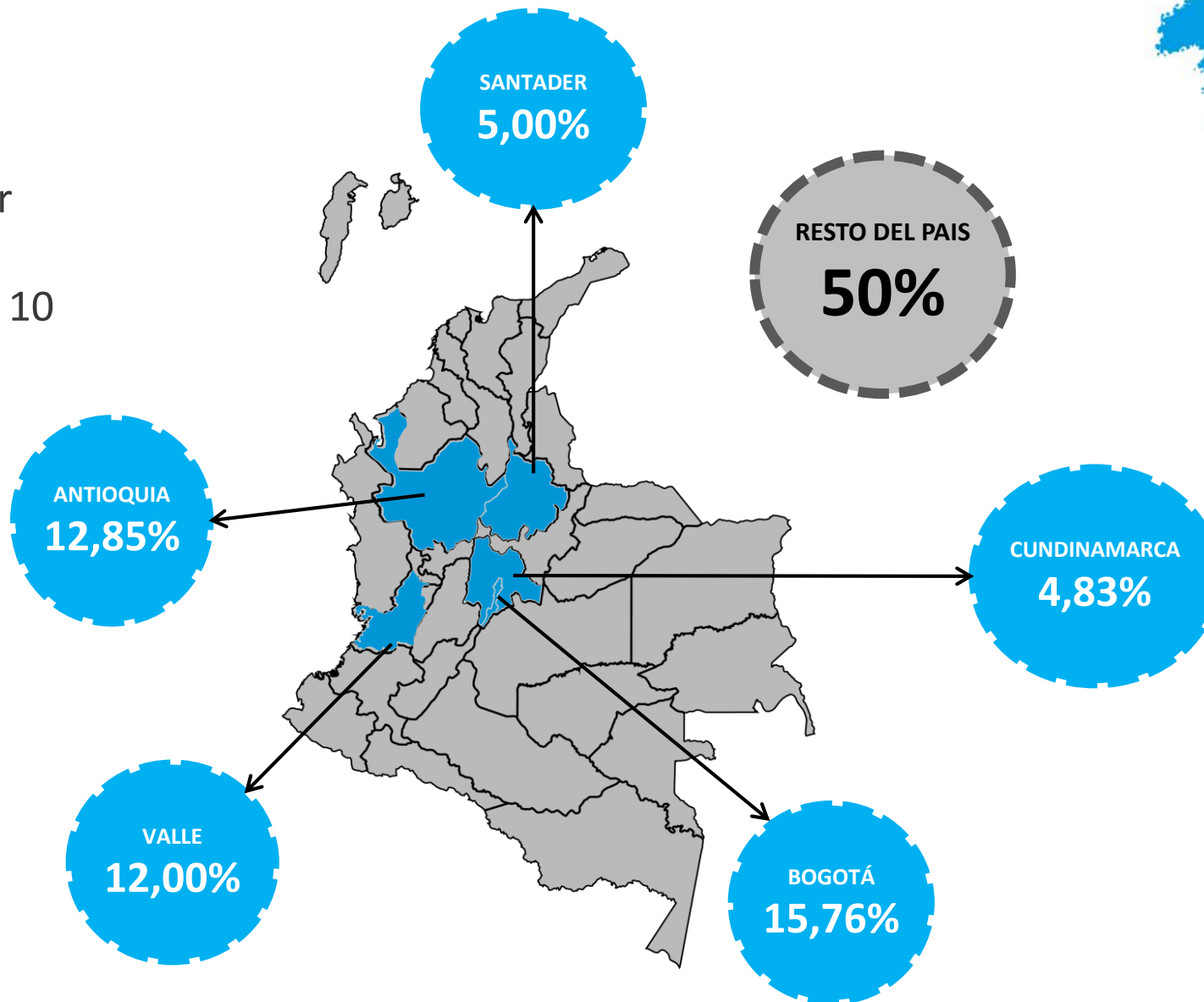
Cobertura del 70%



Meta de microcréditos garantizados por el FNG en 2020 de \$ 1.4 billones.

# Microcrédito por Departamento

Más de \$ 11.9 Billones en Valor  
Crédito Garantizado dirigido a  
Microempresarios en los últimos 10  
años en 1.148 municipios



# Cifras Generales de Microcrédito



Saldo de Cartera

**13.2 billones**

**15.3 billones**



Indicador de  
Cartera Vencida

**6.9%**

**6.4%**



Indicador de Cartera  
Vencida con Castigos

**9.36%**

**9.72%**

Fuente:

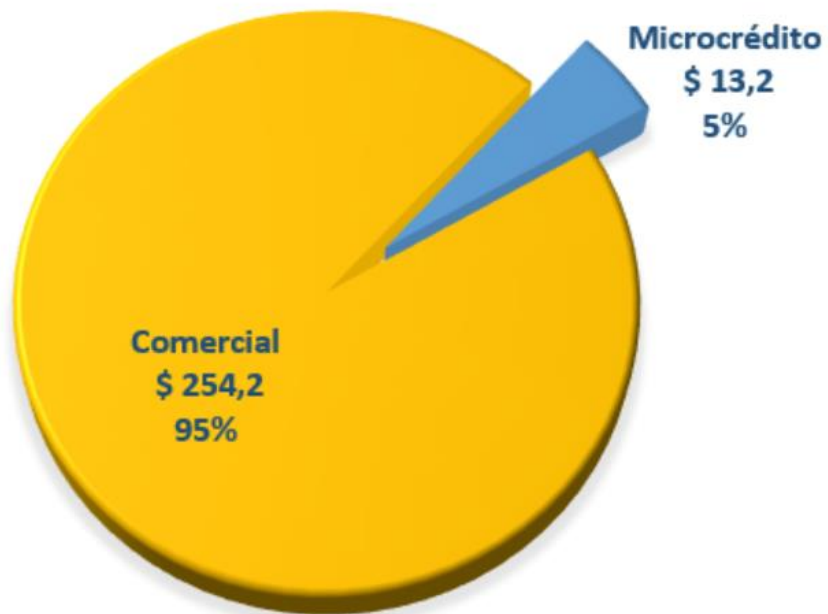
**Superfinanciera Dic-19**

**Asomicrofinanzas Dic-19 (con BAC)**

# Evolución del Microcrédito – Vigilados SFC

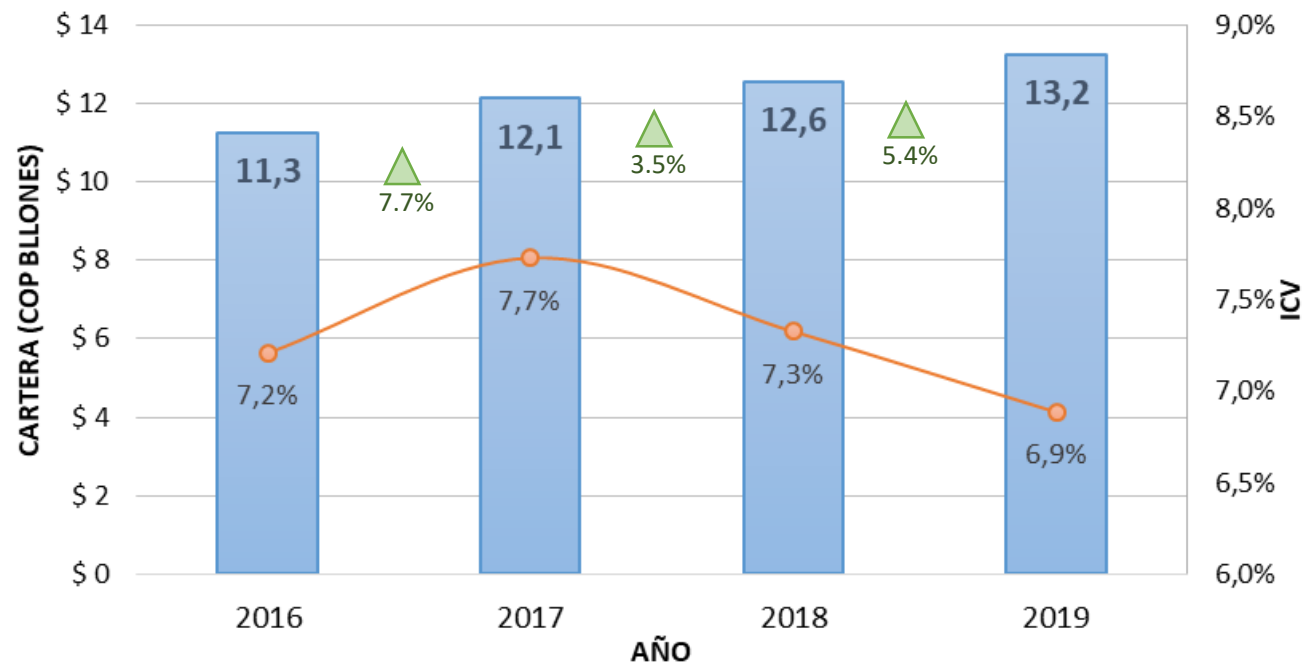


### Cartera Empresarial por Modalidad



Cifras en COP Billones

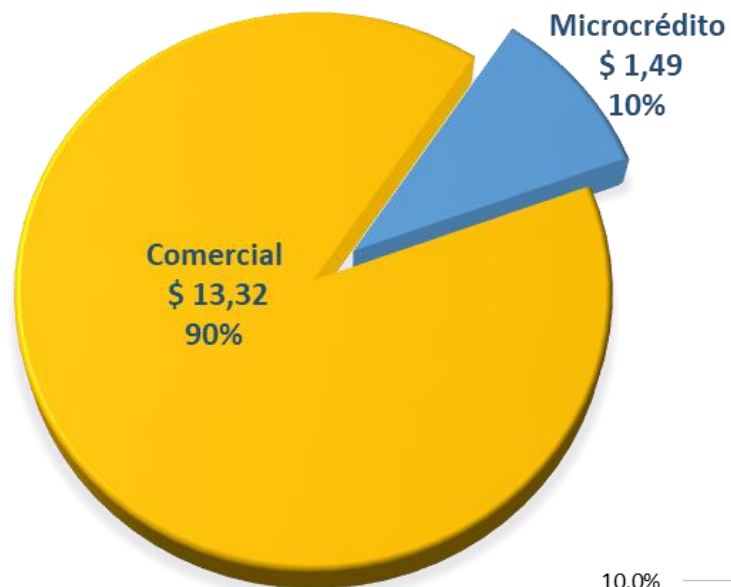
### Saldo de Cartera Microcrédito - ICV



Fuente Superfinanciera a Dic-19

# Evolución del Microcrédito en el FNG

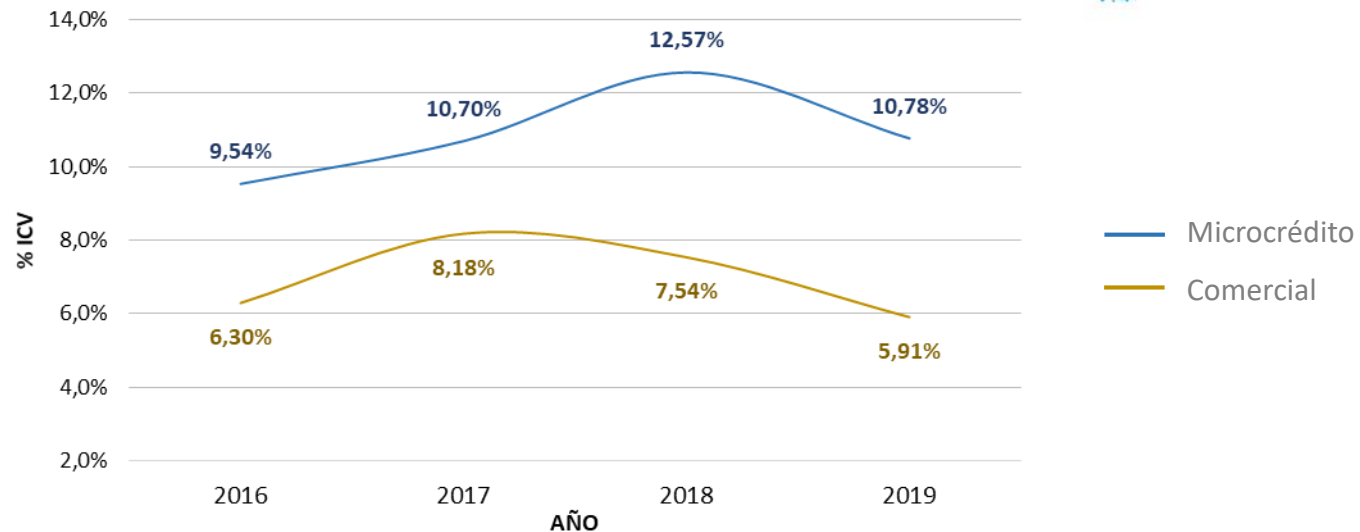
Valor Crédito por Tipo de Cartera (Dic-19)



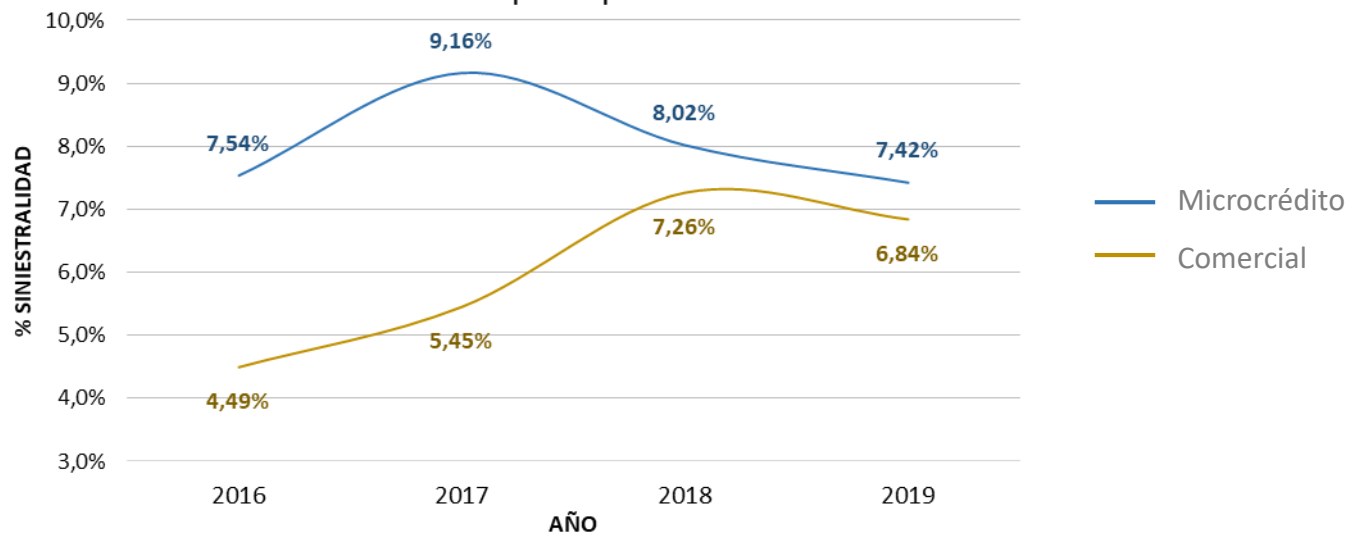
Cifras en COP Billones

Fuente FNG

% Indicador de Mora 30



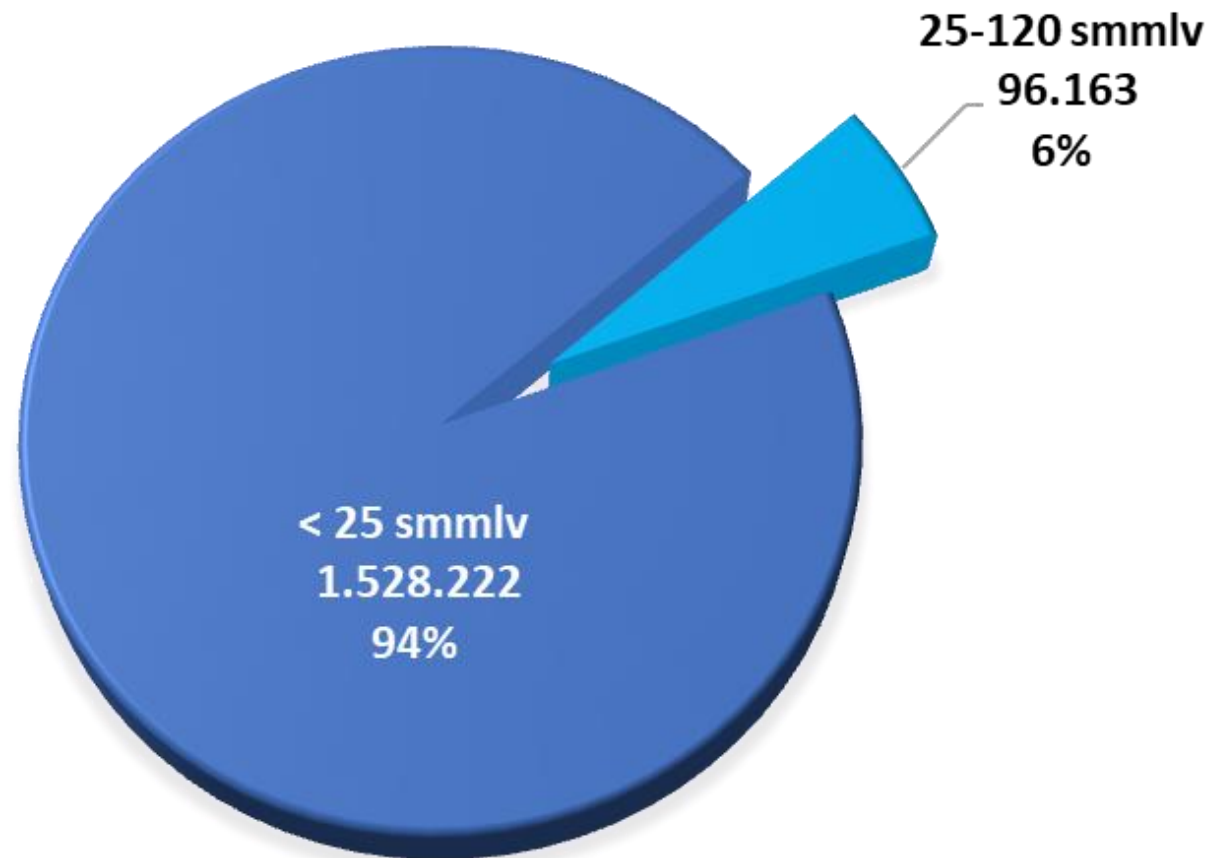
% Siniestralidad por Tipo de Cartera



# Microempresarios Garantizados por el FNG



Número de Empresarios por Monto del Crédito en los últimos 10 años

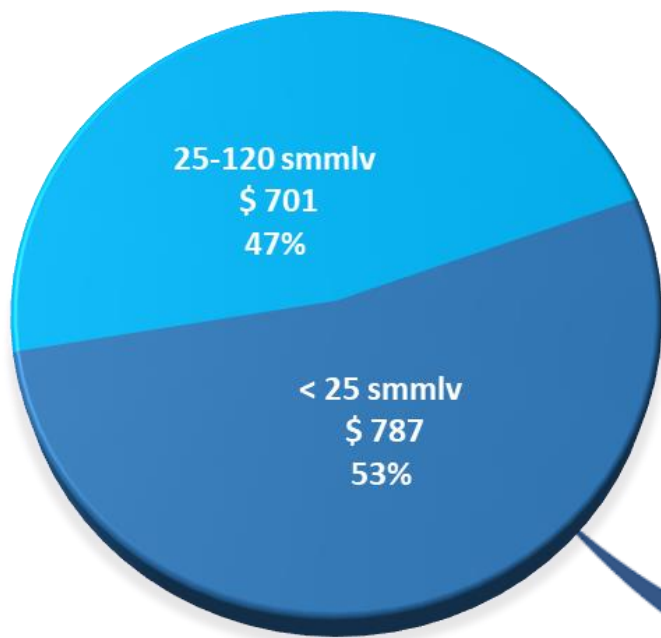


Fuente FNG

# Microcrédito por Tamaño e Inclusión

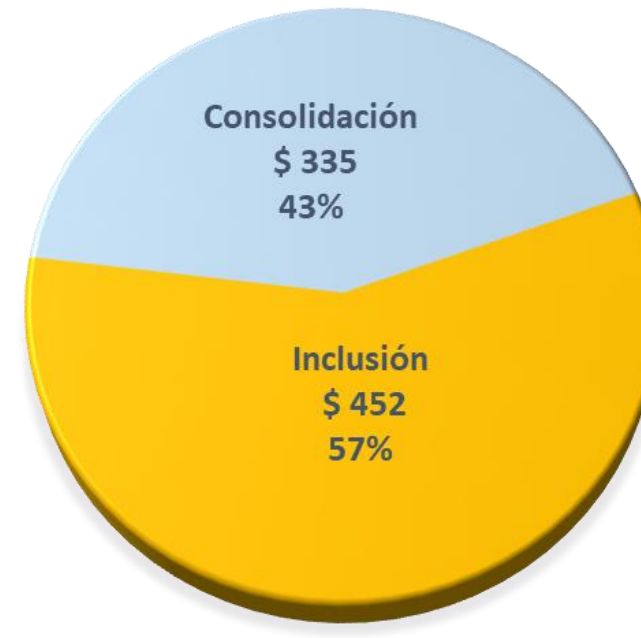


Vr Crédito por Monto del Crédito (Dic-19)



Cifras en COP Miles Millones

Vr Crédito por Inclusión en < 25 smmlv (Dic-19)



Cifras en COP Miles Millones

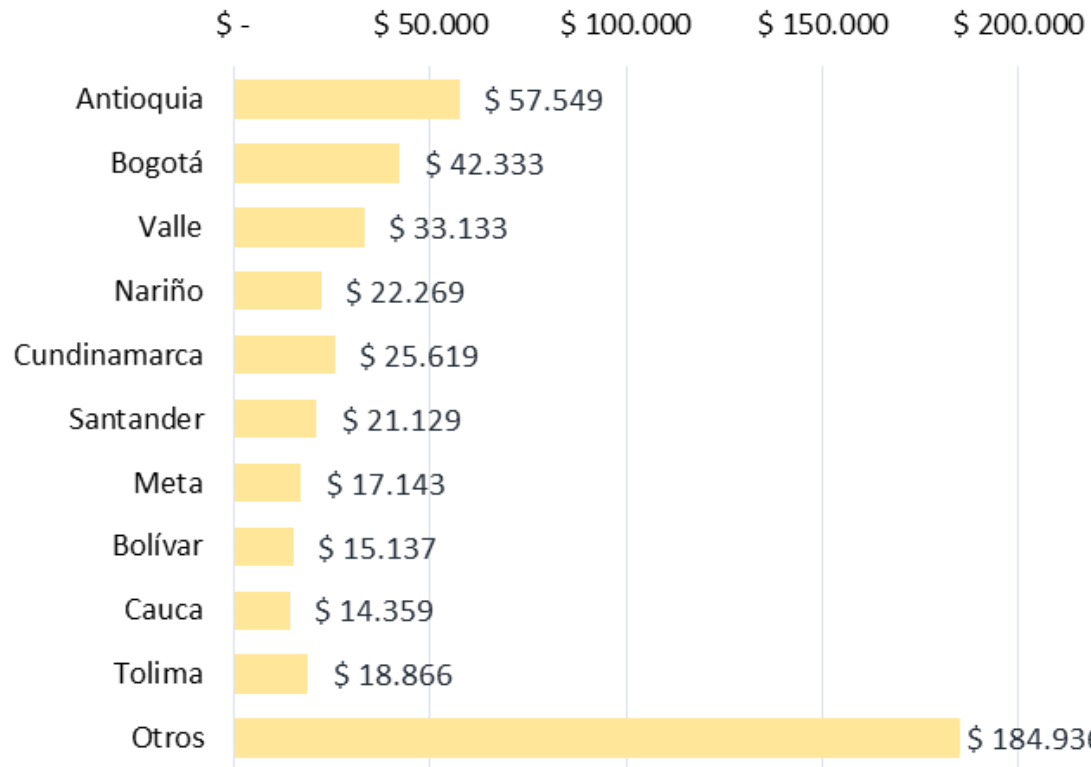
Inclusión comprendida como el acceso por 1ª vez al FNG

Fuente FNG

# Distribución Microcréditos de Inclusión



## Vr Crédito de Inclusión por Departamento (Dic-19)



## Vr Crédito de Inclusión por Sector (Dic-19)



Fuente FNG

Cifras en COP Miles Millones

# Gracias



ASOMICROFINANZAS

**CONVERSATORIO**

---

**SITUACIÓN ACTUAL DEL  
MICROCRÉDITO EN COLOMBIA.**